

PRZYWITAJ SIĘ Z NIESAMOWITYMI DZIECIAKAMI!

Gang Niesamowitych uwielbia przygody i odkrywanie nowych rzeczy. A najbardziej lubi poznawać Boga, który stworzył ich i cały ten przepiękny świat!

GRZEGORZ

Ulubionym zajęciem Grzegorza jest jazda na deskorolce, budowanie oraz wcinanie pizzy. Grzegorz ma nadzieję, że pewnego dnia wyruszy w podróż dookoła świata, by poznawać różne ekosystemy na pustyniach i w tropikach.



DOROTA

Dorota kocha koszykówkę i pożera książki. Nigdy nie odmówi tacy i gdyby tylko mogła, każdą chwilę spędzałaby na plaży.



NIKOLA

Nikola kocha swojego psa, Grosika, nawet bardziej niż lody, które są jej ulubionym przysmakiem. Kiedy nie rysuje albo nie gra w piłkę nożną, znajduje się w plenerze, odkrywając piękno Bożego stworzenia.



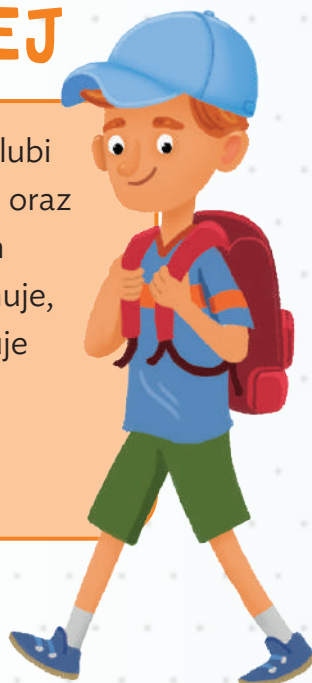


ZBYSZEK

Zbyszek jest zakręcony na punkcie badania kosmosu, interesuje go wszystko, od czarnych dziur po samotne planety! Uwielbia spędzać czas, czytając i będąc w ruchu, a meksykańskie jedzenia zawsze wprawia go w dobry humor.

ANDRZEJ

Andrzej bardzo lubi grać w gry video oraz na pianinie. Tym właśnie się zajmuje, kiedy nie opiekuje się zwierzętami w rodzinnym gospodarstwie.



WERONIKA


Weronika ma bogatą wyobraźnię. Przydaje jej się to, gdy bawi się w przebieranki albo tworzy jeden ze swoich wspaniałych dzieł sztuki. Przyjaciele nazywają ją Werka i uwielbia dowiadywać się, jak powstają różne rzeczy.



ZANIM ZACZNIESZ...

Znajdziesz tu parę pomocnych wskazówek:

1. Książka ta zawiera ponad 150 rozgrzewających umysł i wzmacniających wiarę ćwiczeń. Jeśli będziesz potrzebować pomocy, na stronach 168–187 znajdziesz odpowiedzi.

2.  Ten symbol oznacza, że ćwiczenie jest doświadczeniem naukowym. Będziesz potrzebować zgody rodziców i kilku przedmiotów, które umożliwią ci przeprowadzenie eksperymentu.

3. W tej książce znajdziesz wiele zabawnych faktów. Jeszcze więcej możesz dowiedzieć się z innych książek naszej serii. Wystarczy, że zajrzysz do „Niepojętego”, „Niesamowitego” oraz „Niezwykłego” i poszukasz opowiadań zgodnie z odnośnikami pod tytułami ćwiczeń. (Niektóre z ćwiczeń zawierają najnowsze wiadomości, których nie znajdziesz w opowiadaniach).

4. Aby znaleźć odpowiedni rodzaj ćwiczeń, fakty z poszczególnych rozdziałów czy konkretny temat, sprawdź indeks na stronie 166.

A teraz zaczynamy!

CO STWORZYSZ?

Aby dowiedzieć się więcej o kreatywności Boga, zajrzyj do opowiadania nr 1 w „Niepojętym”.

Na początku świat wyglądał jak pusta kartka. Właściwie to nie było nawet kartki, tylko ciemność i pustka – i Bóg! Następnie Bóg wypełnił tę pustkę, używając swojej niewyczerpanej kreatywności (Księga Rodzaju 1)! Poniżej znajduje się miejsce, które jest twoją pustą kartką do wypełnienia. Co na niej narysujesz – nowy gatunek zwierząt, nowy rodzaj roślin czy może kolorowy widok? A może napiszesz opowiadanie? Co stworzysz?



GÓRSKI LABIRYNT

Aby dowiedzieć się więcej o Mount Everest, zajrzyj do opowiadania nr 20 w „Niesamowitym”.



Mount Everest jest najwyższą górą na świecie. Osiąga wysokość 8848 metrów nad poziomem morza. Pomóż Weronice znaleźć właściwą drogę na szczyt.



CO BYŚ WYBRAŁ?

Wolałbyś wspiąć się na ośnieżony szczyt góry czy nurkować w łodzi podwodnej w niezbadanych głębinach oceanu?

Wolałbyś siłować się z potężnym niedźwiedziem polarnym czy z rozwścieczoną ośmiornicą?

Wolałbyś jeść lody w śniegu na Mount Everest czy próbować napić się wody sodowej w wodach oceanu?

OCZY TO MAJĄ

Aby dowiedzieć się więcej o oczach, zajrzyj do opowiadania nr 36 w „Niepojętym”.

Bóg zaprojektował wszystkie elementy twoich oczu tak, by razem ze sobą współpracowały. Dzięki temu otrzymałeś jeden z najwspanialszych zmysłów. Co to jest? **Oczywiście**, wzrok! Opisz każdą część oka i poznaj jej funkcje.

Twardówka lub białko oka, jest jego zewnętrzną warstwą.

Nerw wzrokowy – przenosi impulsy elektryczne do mózgu, a mózg zamienia je w obrazy.

Tęczówka – to kolorowa część oka.

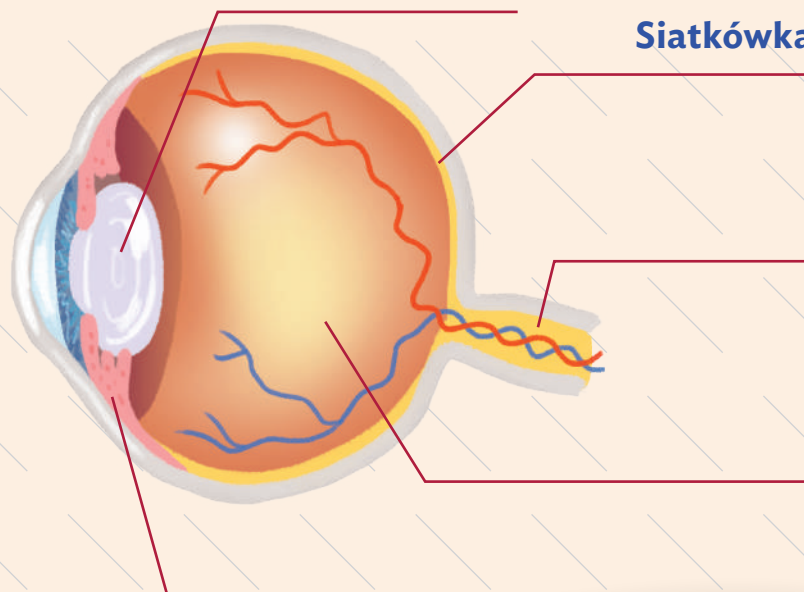
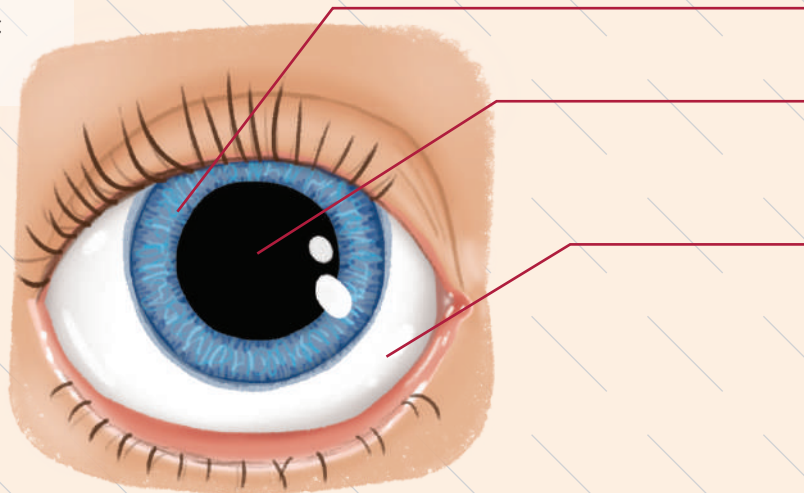
Źrenica – stanowi czarny środek oka. Pozwala światłu dostać się do oka.

Soczewka znajduje się za źrenicą i pomaga skupić światło na siatkówce.

Mięśnie rzęskowe pomagają soczewce skupić się na przedmiocie i zobaczyć rzeczy z różnych perspektyw.

Siatkówka znajduje się z tyłu oka i zamienia światło w impulsy elektryczne.

Ciało szkliste jest gęstym płynem, który wypełnia oko w przestrzeni pomiędzy soczewką a siatkówką.



CZY WIDZISZ TO SAMO CO JA?

Wyjdź na podwórko albo wybierz się do parku i korzystając ze wspaniałego zmysłu wzroku sprawdź, ile z wymienionych rzeczy możesz tam znaleźć.

MRÓWKA,
SKAŁA,
PTAK,
MOTYL,
CHMURY,

KWIATY,
LIŚĆ,
KORZENIE,
CIEŃ,
PRAJĘCZYNA,

WIEWIÓRKA,
PATYK,
DRZEWO,
OWAD




SKŁADAJĄC WSZYSTKO RAZEM

Aby dowiedzieć się więcej o statku Głębinowym Odkrywcy, zajrzyj do opowiadania nr 1 w „Niezwykłym”.

Głębinowy Odkrywca, zdalnie sterowana łódź podwodna, wykonała zdjęcia cudownym stworzeniom morskim, takim jak ośmiornica widmo czy wielka czerwona meduza, których – jak twierdzą naukowcy – nikt jeszcze nie widział! Każda wyprawa przynosi badaczom nowe informacje, które są jak brakujące elementy układanki o głębinach oceanu!

Poniżej, w układance Zbyszka, brakuje pewnych elementów. Dokończ obrazek, wpisując litery w odpowiednich dla nich wolnych miejscach.



TYLKO FAKTY

Bóg zaprogramował nasze mózgi z możliwością wykorzystywania logiki. Oznacza to, że potrafimy rozwiązać problem, ostrożnie i spokojnie rozważając wszystkie fakty, a następnie wykorzystując je do uzyskania odpowiedzi.

Użyj logiki, aby rozwiązać poniższą zagadkę.

Każdy z Niesamowitych dzieciaków adoptował zwierzaka, ale żaden z nich nie adoptował zwierzaka tego samego gatunku. Skorzystaj z poniższych wskazówek, które pomogą ci uzupełnić tabelkę i odgadnąć, do kogo należy odpowiedni zwierzak. (Dla ułatwienia pierwsza rubryka jest już wypełniona).

JAK KORZYSTAĆ Z TABELI?

- Wstaw X w każdym kwadracie z błędną odpowiedzią i O w kwadracie z prawidłową odpowiedzią.
- Na przykład: przeczytaj wskazówkę 1 umieszczoną poniżej. Kto nosi okulary? Weronika. Który zwierzak ma całe czarne futro? Kot. Oznacza to, że Weronika wybrała kota. Umieść O w polu, w którym „Weronika” i „kot” spotykają się. Następnie umieść X we wszystkich pustych polach w rzędzie „Weronika”, ponieważ logiczne jest, że jeśli adoptowała ona kota, to nie adoptowała żadnego innego zwierzaka. Następnie postaw X w całym rzędzie „kota”, ponieważ zgodnie z logiką nikt inny nie wybrał kota.
- Narysuj linię od każdego dzieciaka do wybranego przez niego zwierzaka!

WSKAZÓWKI

1. Dzieciak, który nosi okulary, zaadoptował zwierzaka o czarnym futrze.
2. Żaden chłopiec nie zaadoptował psa.
3. Żadna dziewczyna nie ma królika.
4. Dorota nie wybrała psa.
5. Ani Grzegorz, ani Zbyszek nie mają królika.
6. Ani zwierzak Zbyszka, ani Grzegorza nie potrafi latać.
7. Zwierzak Zbyszka ma futro.



DOROTA

GRZEGORZ

NIKOLA

ZBYSZEK

ANDRZEJ

WERONIKA



	kot	pies	świnka morska	papuga	gekon	królik
Dorota	X					
Grzegorz	X					
Nikola	X					
Zbyszek	X					
Andrzej	X					
Weronika	O	X	X	X	X	X

WIELKIE PRZESZUKIWANIE KOSMOSU

Aby dowiedzieć się więcej o misji Apollo 11, zajrzyj do opowiadania nr 26 w „Niepojętym” i 78 w „Niesamowitym”.

W 1969 roku Neil Armstrong i Buzz Aldrin jako pierwsi ludzie w historii świata przespacerowali się po Księżycu. Aby się tam dostać, musieli pokonać 383 000 kilometrów na pokładzie statku kosmicznego *Apollo 11*. To jak okrążenie Ziemi dziewięć i pół raza!

Każde słowo na poniższej liście związane jest z misją *Apollo 11*. Potrafisz znaleźć je wszystkie?

H	X	T	Q	G	C	R	G	M	N	K	L	P
A	M	X	K	Z	V	P	Z	I	E	M	I	A
L	O	T	Ó	W	V	C	T	Q	Q	K	E	W
I	S	K	A	F	A	N	D	E	R	D	J	R
H	I	C	W	Y	R	Z	U	T	N	I	A	H
C	E	K	T	Y	R	E	T	A	R	K	C	A
Y	W	K	O	S	M	O	S	S	S	E	H	K
Ż	O	D	M	N	A	U	K	O	W	C	Y	O
Ę	C	G	R	A	W	I	T	A	C	J	A	N
I	Y	A	V	C	T	Ś	Z	H	B	I	R	T
S	Ż	U	C	O	L	L	I	N	S	P	P	R
K	Ę	A	S	A	N	N	Q	T	C	W	A	O
R	I	B	D	K	Z	N	X	H	T	T	J	L
X	S	Y	B	G	N	O	R	T	S	M	R	A
M	K	A	T	E	I	K	A	R	B	U	E	I

ZIEMIA, ŚLADY,
GRAWITACJA,
WYRZUTNIA,
KRATERY,

KSIĘŻYCOWE,
COLLINS,
KONTROLA,
LOTÓW,

KSIĘŻYC,
NASA,
ARMSTRONG,
RAKIETA,



NAUKOWCY,
SKAFANDER,
KOSMOS

NIEZUPEŁNIE TAKIE SAME

Aby dowiedzieć się więcej o genach, zajrzyj do opowiadania nr 87 w „Niezwykłym”.

Geny są jak małe Boże instrukcje dla żywych organizmów. Zawarte w nich informacje decydują o tym, czy zwierzę będzie miało pręgi czy cętki, futro czy pióra – albo czy ty będziesz miał nos jak twoja mama, a oczy jak twój tata.

Sprawdź grupy zwierząt poniżej. W każdej grupie znajdź zwierzę różniące się od innych i zakreśl je.



PRZYJRZYJ SIĘ BRWIOM

Aby dowiedzieć się więcej o brwiach, zajrzyj do opowiadania nr 62 w „Niesamowitym”.

Bóg wyposażył nas w brwi, abyśmy mogli wyrażać swoje emocje. Spójrz w lustro i spróbuj wyrazić emocje z poniższej listy. Przyjrzyj się, jak zachowują się twoje brwi, i dorysuj twarzom na obrazkach brwi odpowiadające wymienionym emocjom.

DOROTA JEST ZASKOCZONA.



**GRZEGORZ
JEST ZŁY.**



**ANDRZEJ JEST
PODEJRZLIWY.**